



COMPROMISO DE GESTIÓN SII-13

Elaboración de reportes para el seguimiento de compromisos de gestión y metas de cobertura

MARZO 2016

Distribución y ejecución presupuestal en la genérica 2.3, por toda fuente, y por categoría presupuestal, identificando la específica de gasto 2.3.2.7.11.2

Distribución y ejecución presupuestal en la genérica 2.3 SIN PROGRAMA

IBM Cognos PowerPlay Client - [PPlay1 - eje2016(21_03_2016_SAL

Archivo Edición Ver Insertar Explorar Calcular Formato Herramientas Ventana Ayuda

ConceptoGasto 459 GOBIERNO REGIONAL DEL DEPARTAMENTO DE SAN MARTIN Sector 20 SALUD 1 Sin Programa TipAcPyPr Departamento

	PIM2016	PIM2016 como % de base	Eje2016
2.3.2 7.5 5 - ALUMNOS DE ESCUELAS MILITARES Y POLICIALES	0	0.00%	0
2.3.2 7.5 6 - ESTIPENDIO A LOS CANDIDATOS A GERENTES PÚBLICOS	0	0.00%	0
2.3.2 7.6 1 - SERVICIO Y GESTION DE EVALUACION INTERNACIONAL DE PROCESOS	0	0.00%	0
2.3.2 7.7 1 - SERVICIOS RELACIONADOS CON EL MEDIO AMBIENTE	0	0.00%	0
2.3.2 7.7 2 - SERVICIO DE REMEDIACION AMBIENTAL	0	0.00%	0
2.3.2 7.8 1 - SERVICIOS RELACIONADOS CON EL TRATAMIENTO DE AGUA	0	0.00%	0
2.3.2 7.9 1 - ORGANIZACION Y CONDUCCION DE EVENTOS DEPORTIVOS	0	0.00%	0
2.3.2 7.9 2 - ORGANIZACION Y CONDUCCION DE EVENTOS RECREACIONALES	0	0.00%	0
2.3.2 7.9 3 - ORGANIZACION Y CONDUCCION DE ESPECTACULOS	0	0.00%	0
2.3.2 7.9 4 - AUSPICIO Y PATROCINIO DE EVENTOS CULTURALES Y DE ARTE	0	0.00%	0
2.3.2 7.9 5 - ORGANIZACION DE EVENTOS CULTURALES	0	0.00%	0
2.3.2 7.9 99 - OTROS RELACIONADOS A ORGANIZACION DE EVENTOS	0	0.00%	0
2.3.2 7.10 1 - SEMINARIOS ,TALLERES Y SIMILARES ORGANIZADOS POR LA INSTITU	400	0.00%	0
2.3.2 7.10 2 - ATENCIONES OFICIALES Y CELEBRACIONES INSTITUCIONALES	0	0.00%	0
2.3.2 7.10 99 - OTRAS ATENCIONES Y CELEBRACIONES	0	0.00%	0
2.3.2 7.11 1 - EMBALAJE Y ALMACENAJE	4,000	0.02%	0
<u>2.3.2 7.11 2 - TRANSPORTE Y TRASLADO DE CARGA, BIENES Y MATERIALES</u>	27,812	0.13%	350
2.3.2 7.11 3 - SERVICIOS RELACIONADOS CON FLORERIA, JARDINERIA Y OTRAS AC	1,100	0.01%	160
2.3.2 7.11 4 - SERVICIOS DE CALIFICACION DE PENSIONES	0	0.00%	0
2.3.2 7.11 99 - SERVICIOS DIVERSOS	2,487,787	11.83%	409,397
2.3.2 8.1 1 - CONTRATO ADMINISTRATIVO DE SERVICIOS	3,345,791	15.91%	625,761
2.3.2 8.1 2 - CONTRIBUCIONES A ESSALUD DE C.A.S.	203,746	0.97%	25,834

2.3.2 7.11 2 - TRANSPORTE Y TRASLADO DE CARGA, BIENES Y MATERIALES

Distribución y ejecución presupuestal en la genérica 2.3 CON PROGRAMA

IBM Cognos PowerPlay Client - [PPlay1 - SAN MARTIN (Explorer)]

Archivo Edición Ver Insertar Explorar Calcular Formato Herramientas Ventana Ayuda

ConceptoGasto 459 GOBIERNO REGIONAL DEL DEPARTAMENTO DE SAN MARTIN Sector 20 SALUD 2 Con Programa TipAcPyPr SAN MARTIN Fuente

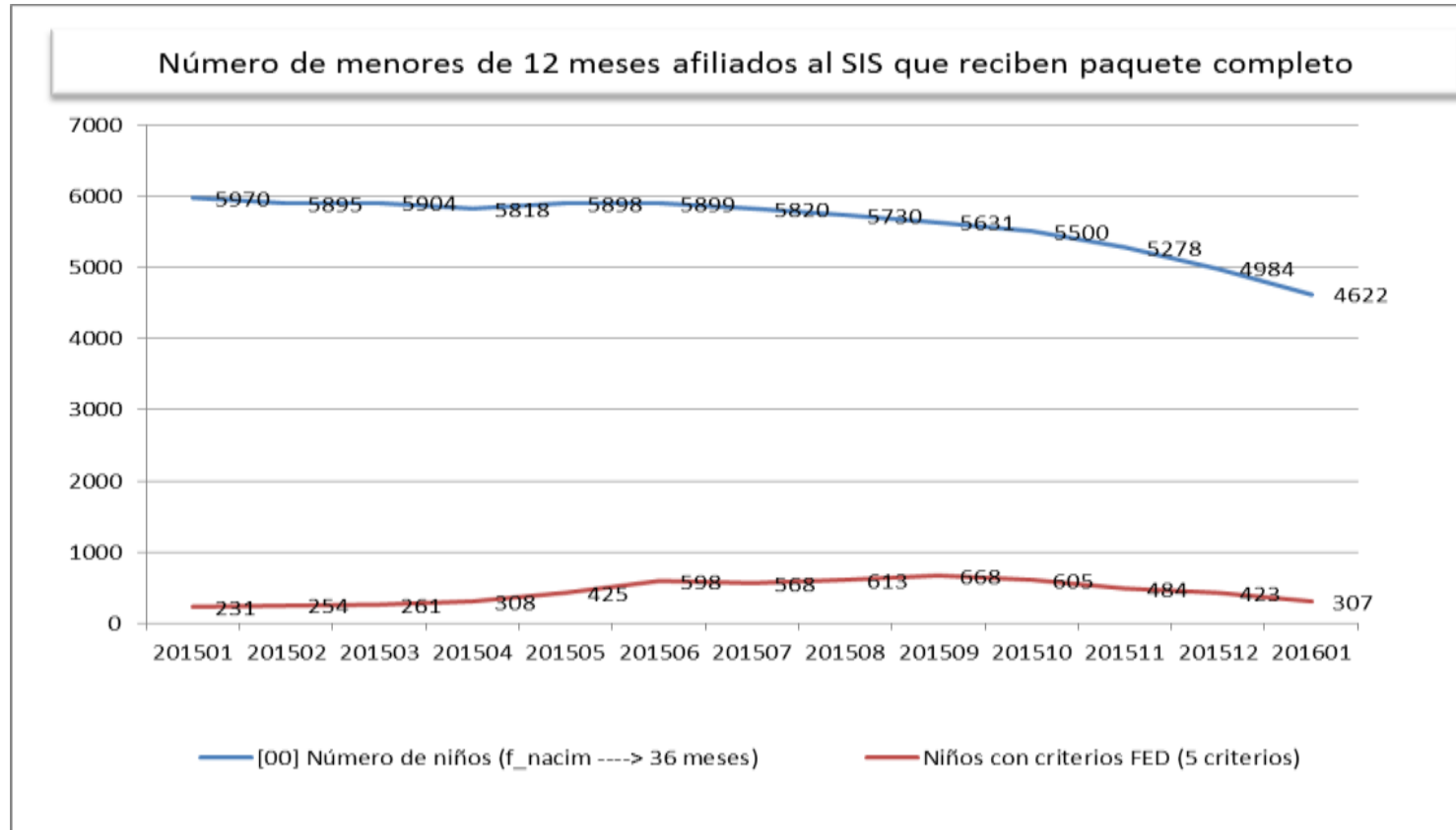
	PIM2016	PIM2016 como % de base	Eje2016	Eje2016 como % de base
2.3.2.2.4.4 - SERVICIO DE IMPRESIONES, ENCUADERNACION Y EMPASTAD	411,925	1.26%	11,535	0.22%
2.3.2.3.1.1 - SERVICIOS DE LIMPIEZA E HIGIENE	324,101	0.99%	0	0.00%
2.3.2.3.1.2 - SERVICIOS DE SEGURIDAD Y VIGILANCIA	46,491	0.14%	0	0.00%
2.3.2.4.1.1 - DE EDIFICACIONES, OFICINAS Y ESTRUCTURAS	211,255	0.64%	16,080	0.31%
2.3.2.4.1.3 - DE VEHICULOS	147,864	0.45%	1,843	0.04%
2.3.2.4.1.4 - DE MOBILIARIO Y SIMILARES	2,500	0.01%	0	0.00%
2.3.2.4.1.5 - DE MAQUINARIAS Y EQUIPOS	50,845	0.15%	0	0.00%
2.3.2.4.1.99 - DE OTROS BIENES Y ACTIVOS	4,328	0.01%	0	0.00%
2.3.2.5.1.1 - DE EDIFICIOS Y ESTRUCTURAS	1,200	0.00%	0	0.00%
2.3.2.5.1.99 - DE OTROS BIENES Y ACTIVOS	5,182	0.02%	0	0.00%
2.3.2.6.3.2 - SEGURO DE VEHICULOS	3,500	0.01%	0	0.00%
2.3.2.6.3.3 - SEGURO OBLIGATORIO ACCIDENTES DE TRANSITO (SOAT)	14,786	0.05%	250	0.00%
2.3.2.6.4.1 - GASTOS POR PRESTACIONES DE SALUD	1,540	0.00%	0	0.00%
2.3.2.7.1.1 - CONSULTORIAS	26,000	0.08%	19,500	0.38%
2.3.2.7.2.99 - OTROS SERVICIOS SIMILARES	10,065	0.03%	3,200	0.06%
2.3.2.7.3.1 - REALIZADO POR PERSONAS JURIDICAS	36,383	0.11%	0	0.00%
2.3.2.7.10.1 - SEMINARIOS ,TALLERES Y SIMILARES ORGANIZADOS POR LA I	211,936	0.65%	4,585	0.09%
2.3.2.7.11.2 - TRANSPORTE Y TRASLADO DE CARGA, BIENES Y MATERIALES	522,774	1.59%	0	0.00%
2.3.2.7.11.3 - SERVICIOS RELACIONADOS CON FLORERIA, JARDINERIA Y OT	1,000	0.00%	0	0.00%
2.3.2.7.11.99 - SERVICIOS DIVERSOS	3,646,724	11.11%	548,028	10.62%
2.3.2.8.1.1 - CONTRATO ADMINISTRATIVO DE SERVICIOS	20,800,286	63.39%	3,772,257	73.10%
2.3.2.8.1.2 - CONTRIBUCIONES A ESSALUD DE C.A.S.	1,365,342	4.16%	198,049	3.84%

2.3.2.7.11.2 - TRANSPORTE Y TRASLADO DE CARGA, BIENES Y MATERIALES

REPORTES DE INDICADORES DE COBERTURA FED

Paquete Niño

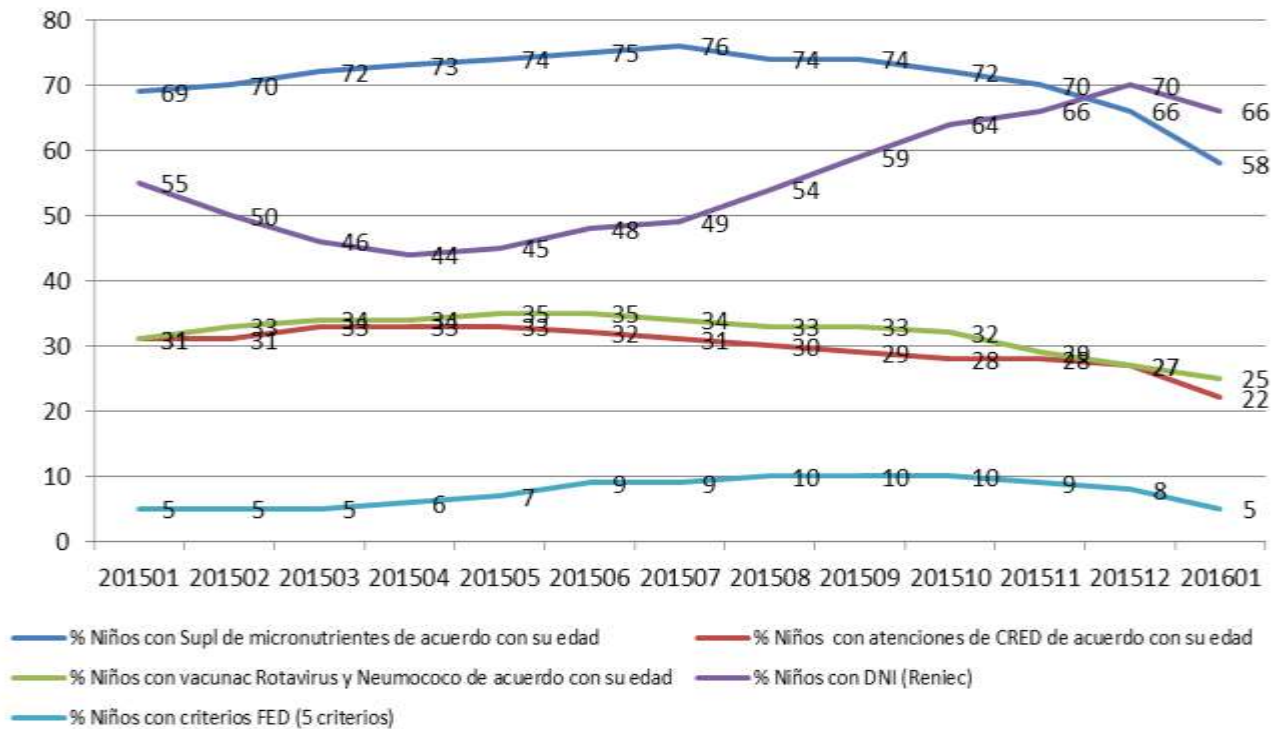
FUENTE:BASE DE DATOS DEL SEGURO INTEGRAL DE SALUD(SIS)
PERIODO: Enero 2015 a Diciembre 2015



Se observa una mejora del indicador durante el tercer trimestre del año 2015, sin embargo durante el último trimestre del año presenta una tendencia a disminuir la entrega del paquete completo al niño(a) menor de 12 meses.



Cobertura del Paquete Integrado Niño (Menores de 12 meses de los distritos de quintiles 1 y 2)

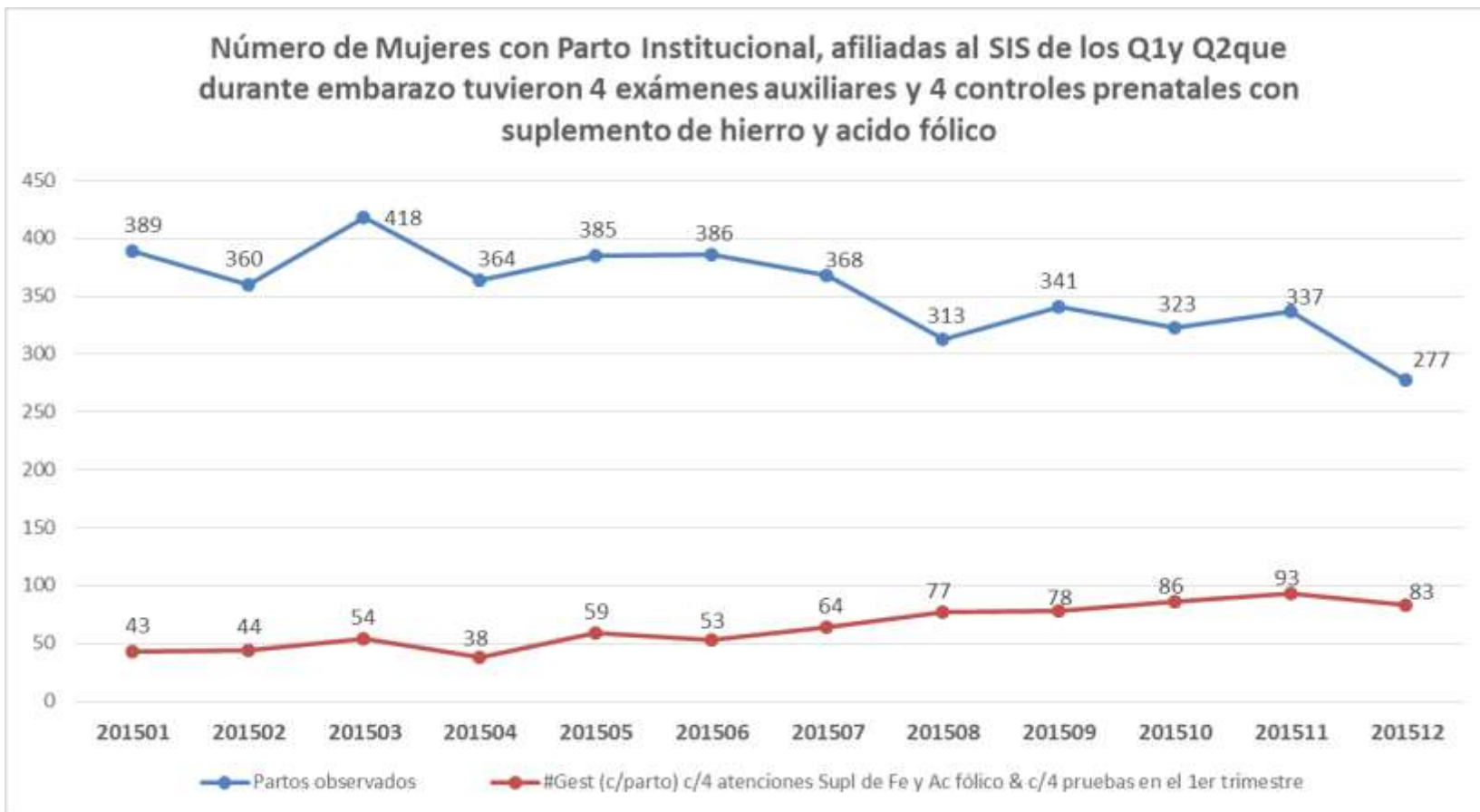


La cobertura del Paquete Integrado Niño durante el cuarto trimestre del 2015 ha tenido una tendencia a disminuir, existiendo un aumento en el criterio de niños con DNI , los demás criterios tienen un leve descenso durante el último trimestre del año 2015 y como consecuencia una disminución en la cobertura del paquete integrado Niño(a).

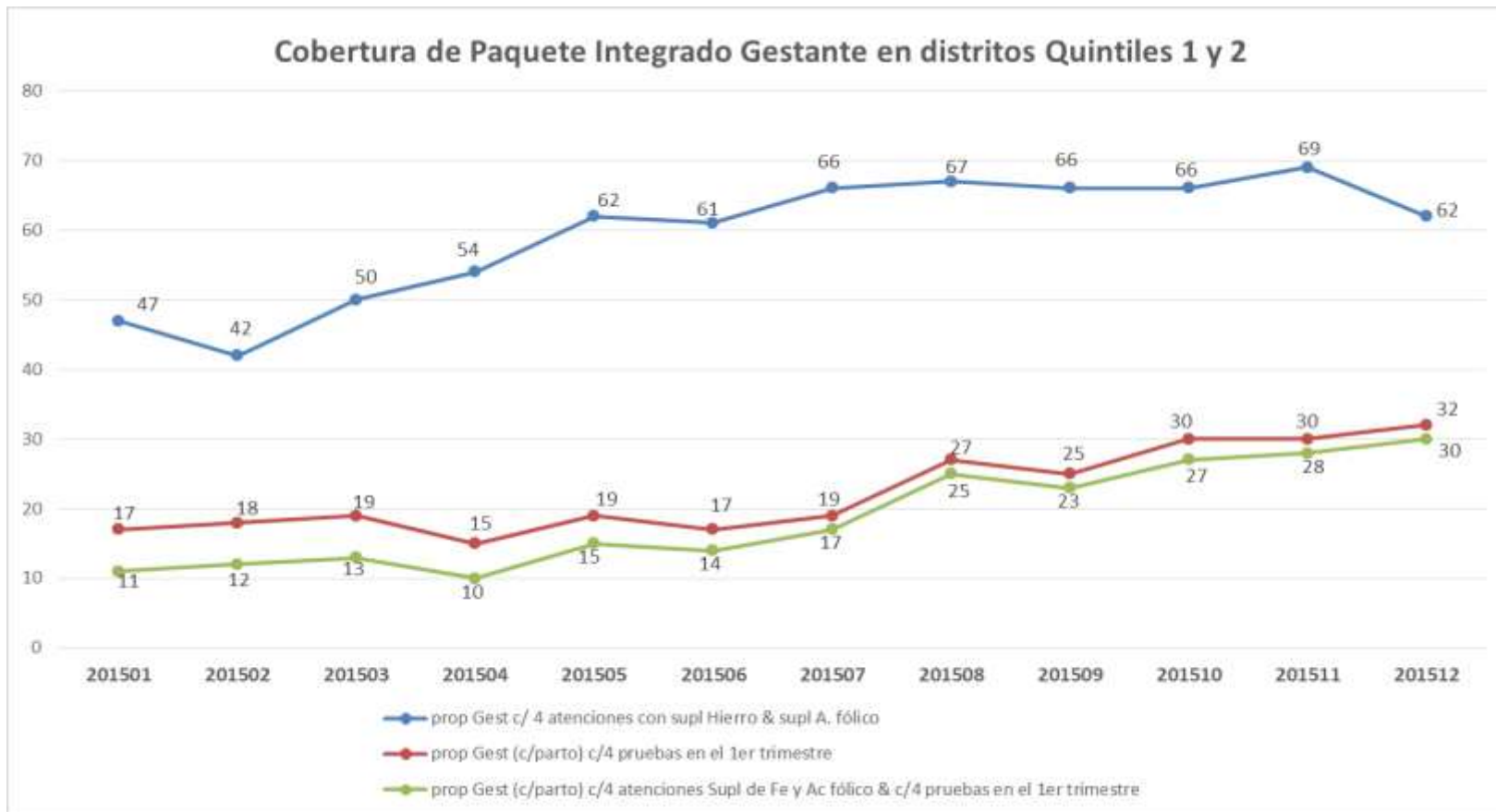
REPORTES DE INDICADORES DE COBERTURA FED

Paquete Gestante

FUENTE:BASE DE DATOS DEL SEGURO INTEGRAL DE SALUD(SIS)
PERIODO: Enero 2015 a Diciembre 2015



El N° de mujeres con Parto institucional durante el año 2015 no ha sido muy variable , sin embargo se observa que para el mes de Diciembre tuvo su pico más bajo (227 partos), aun así el N° de gestantes con atención de paquete integrado a ha ido mejorando (83).



Se observa una mejora en la entrega de atenciones a la Gestante en lo que respecta a suplementación con He y Acido fólico así como su batería de laboratorio (exámenes auxiliares) de manera oportuna aumentando así la cobertura de paquete integrado de Gestante..