

INFORME DE VERIFICACIÓN DEL CUMPLIMIENTO DEL
CONVENIO DE ASIGNACIÓN POR DESEMPEÑO EN EL
MARCO DEL FONDO DE ESTÍMULO AL DESEMPEÑO Y
LOGRO DE RESULTADOS SOCIALES

METAS MULTIANUALES DE COBERTURA
SEGUNDO AÑO

GOBIERNO REGIONAL DE SAN MARTÍN

Lima, Octubre de 2016



RESUMEN EJECUTIVO

En el marco del Fondo de Estímulo al Desempeño y Logro de Resultados Sociales (FED), el Gobierno Regional de San Martín firmó un Convenio de Asignación de Desempeño (CAD) con el Ministerio de Desarrollo e Inclusión Social y el Ministerio de Economía y Finanzas. En este se establece la transferencia de recursos en función al cumplimiento de las metas establecidas en dos tramos: fijo y variable, correspondiendo para el segundo año (II semestre 2015/ I semestre 2016) la proporción de 50% y 50% respectivamente.

Los resultados muestran que según la evaluación de los 6 indicadores del tramo variable, 04 han sido cumplidos en más del 90% de lo programado y 02 en 50% a menos del 75% de lo establecido, por lo tanto corresponde realizar una transferencia de S/ 4, 000,000 (Cuatro millones y 00/100soles) por el tramo variable del segundo año del Convenio de Asignación por Desempeño suscrito con el Gobierno Regional de San Martín.

A continuación se presentan los resultados de la evaluación de cada uno de los 6 indicadores contemplados en el CAD:

INDICADORES DE COBERTURA DE PAQUETES DE SERVICIO					
Indicador	Nivel de cumplimiento			Observaciones	
	Basal	Meta año 2	Logro		
1.	Proporción de mujeres con parto institucional afiliadas al SIS de los distritos de quintiles de pobreza 1 y 2 del departamento que durante su embarazo tuvieron 4 exámenes auxiliares (examen completo de orina, hemoglobina/ hematocrito, tamizaje VIH, tamizaje Sífilis) en el primer trimestre y al menos 4 atenciones prenatales con suplemento de hierro y ácido fólico.	7%	60%	33%	Le corresponde 50% del monto asignado al indicador 1
2.	Proporción de niños y niñas menores de 12 meses de edad de los distritos de quintiles de pobreza 1 y 2 del departamento que cuentan con DNI emitido hasta los 30 días de edad. Nota: En los años 2014/2015, 2015/2016 y 2016/2017, la mediana de edad en días de emisión del DNI no puede ser mayor a la de la línea de base de junio 2014: 83 días	8%	40%	44%	Le corresponde 100% del monto asignado al indicador 2
3.	Proporción de niños y niñas menores de 24 meses de edad de los distritos de quintiles de pobreza 1 y 2 del departamento que NO reciben el paquete completo de productos claves: CRED completo para la edad, Vacunas de neumococo y rotavirus para la edad, suplementación de multimicronutrientes y CUI/DNI.	87%	73%	56%	Le corresponde 100% del monto asignado al indicador 3
4.	Proporción de niños y niñas menores de 12 meses de edad de los distritos de quintiles de pobreza 1 y 2 del departamento afiliados al SIS que reciben el paquete completo de productos claves: CRED completo para la edad, Vacunas de neumococo y rotavirus para la edad, suplementación de multimicronutrientes y DNI.	4%	55%	31%	Le corresponde 50% del monto asignado al indicador 4
5.	Tasa de cobertura de educación en niños y niñas de 3 años de edad en distritos de quintiles de pobreza 1 y 2 del departamento.	35%	49%	48%	Le corresponde 100% del monto asignado al indicador 5
6.	Proporción de niños y niñas menores de 60 meses de edad de los distritos de quintiles de pobreza 1 y 2 del departamento que NO acceden a agua clorada para consumo humano (cloro residual en muestra de agua de consumo ≥ 0.1 mg/l).	91%	81%	76%	Le corresponde 100% del monto asignado al indicador 6



GLOSARIO DE TÉRMINOS

CAD	:	Convenio de Asignación por Desempeño
CRED	:	Control de Crecimiento y Desarrollo
ECE	:	Evaluación Censal de Estudiantes
ENDES	:	Encuesta Demográfica y de Salud Familiar
ENDIS	:	Estrategia Nacional de Desarrollo e Inclusión Social
FED	:	Fondo de Estímulo al Desempeño y Logro de Resultados Sociales
INEI	:	Instituto Nacional de Estadística e Informática
MIDIS	:	Ministerio de Desarrollo e Inclusión Social
RENIEC	:	Registro Nacional de Identificación y Estado Civil
SIAGIE	:	Sistema de Información de Apoyo a la Gestión de la Institución Educativa
SIS	:	Sistema Integral de Salud



I. ANTECEDENTES


Con fecha 1 de diciembre del 2013, mediante Ley N° 30114, se aprueba la Ley de Presupuesto del Sector Público para el año fiscal 2014. En la Octogésima Cuarta Disposición Complementaria Final, se dispone la creación del Fondo de Estímulo al Desempeño y Logro de Resultados Sociales (FED), el cual se encuentra a cargo del MIDIS, con la finalidad de impulsar el logro de resultados contenidos en la Estrategia Nacional de Desarrollo e Inclusión Social "Incluir para Crecer" (ENDIS), y en especial en el Eje 1 y 2 de la ENDIS: Nutrición y Desarrollo Infantil Temprano. Los recursos del FED podrán ser asignados a los pliegos de entidades del Gobierno Nacional y de los Gobiernos Regionales como incentivo al cumplimiento de compromisos de gestión y metas de cobertura de los productos priorizados de los Programas Presupuestales vinculados al Desarrollo Infantil Temprano.

Es así que el 07 de octubre de 2014, el Gobierno Regional de San Martín suscribió el CAD con el Ministerio de Desarrollo e Inclusión Social y el Ministerio de Economía y Finanzas, en el marco del FED. En dicho CAD el Gobierno Regional se comprometió a alcanzar 20 compromisos de gestión y 06 metas multianuales de cobertura de paquetes de servicios integrales dirigidos a la niña y el niño desde la gestación hasta los 5 años. Según el informe de verificación de las metas multianuales de cobertura del primer año del CAD, el Gobierno Regional de San Martín alcanzó los siguientes resultados: 3 indicadores fueron cumplidos en más del 90% de lo programado y 3 indicadores en menos del 50% de la meta programada, por lo tanto, se le transfirió S/. 1, 500,000 (Un millón quinientos mil y 00/100 soles) por el tramo variable del primer año del Convenio de Asignación por Desempeño.

El 24 de noviembre del 2015 se suscribió la segunda adenda al CAD en la que se estableció, entre otros aspectos, el monto máximo de S/ 10, 000,000.00 a ser transferidos al Gobierno Regional de San Martín por el cumplimiento de los compromisos de gestión y metas de coberturas correspondientes al segundo año de vigencia del CAD.

Durante el segundo año de vigencia del CAD, el Gobierno Regional de San Martín cumplió con el 80% de compromisos de gestión nivel 2 correspondientes al tramo fijo del CAD, por lo que se le transfirió el 30% del monto total asignado. Corresponde ahora verificar el cumplimiento de las metas de cobertura correspondiente al tramo variable para el segundo año del CAD, por lo que se transferirá máximo el 50% del monto total asignado, de manera proporcional al cumplimiento de las mismas.

Según lo estipulado en el inciso 11.3 del artículo 11 del Reglamento del Fondo de Estímulo al Desempeño y Logro de Resultados Sociales (FED), aprobado con fecha 13 de marzo del 2014, mediante Decreto Supremo N° 001-2014-MIDIS, se establece que el Comité del FED deberá aprobar el informe de verificación elaborado por el Equipo Técnico a partir de la información estadística generada por el Instituto Nacional de Estadística e Informática (INEI), y los sistemas de información administrativa sectorial, según corresponda.

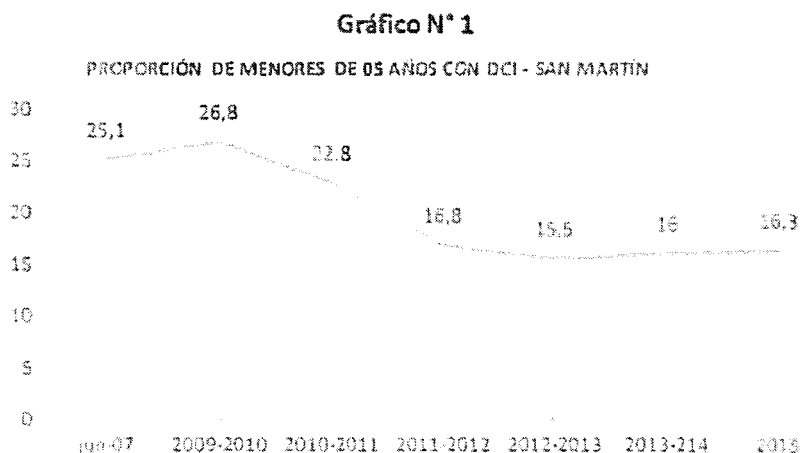


A

II. TENDENCIAS DE LOS PRINCIPALES INDICADORES DE RESULTADO

2.1 Desnutrición Crónica Infantil

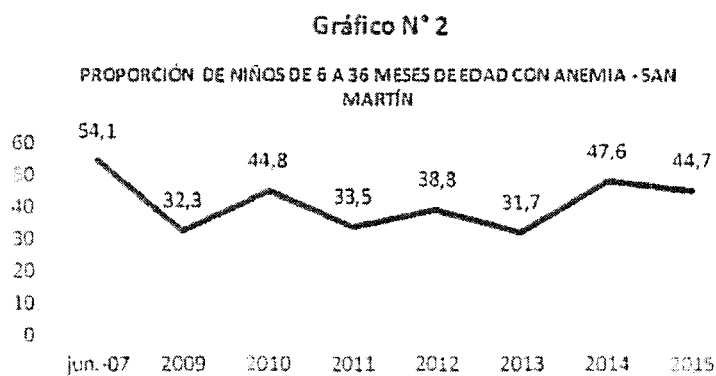
En el último año la prevalencia de desnutrición crónica en niños y niñas menores de 5 años en el departamento de San Martín se ha incrementado en 0.3 puntos porcentuales respecto a lo reportado en el 2013-2014, según se puede observar en el Gráfico N° 1.



Fuente: ENDES 2007, 2009-2010, 2010-2011, 2011-2012, 2012-2013, 2013-2014 y 2015

2.2 Anemia en niños y niñas de 6 a 36 meses

En cuanto a la proporción de niños y niñas de 6 a 36 meses con anemia, esta ha disminuido en el último año, así tenemos que según los resultados de la ENDES 2015 el 44.7% de niños y niñas de 6 a 36 meses tiene anemia.

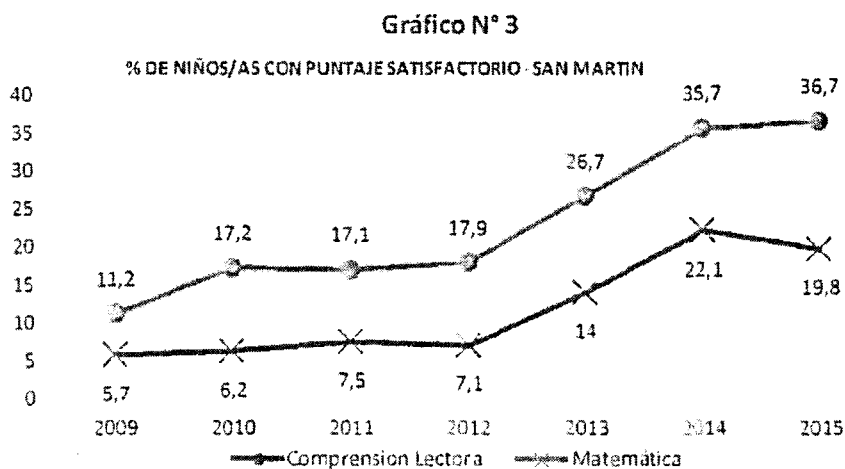


Fuente: ENDES 2007, 2009, 2010, 2011, 2012, 2013, 2014 y 2015



2.3 Logros de aprendizaje

El porcentaje de niños que alcanzaron el nivel satisfactorio en las pruebas de comprensión lectora en la Evaluación Censal de Estudiantes ha tenido una tendencia creciente desde el año 2009. Entre el año 2014 y 2015 se dio un crecimiento de 1 punto porcentual en comprensión lectora, mientras que en matemática disminuyó en 2.3 puntos porcentuales.



Fuente: ECE 2009, 2010, 2011, 2012, 2013, 2014 y 2015.

III. VERIFICACIÓN DE LAS METAS DE COBERTURA

El Convenio de Asignación por Desempeño establece 06 indicadores de cobertura con metas multianuales a ser cumplidos durante los años 03 años de vigencia del CAD. Esta verificación corresponde a la evaluación del cumplimiento de la meta para el segundo año de vigencia del CAD (II semestre 2015 al I semestre 2016), cuya fecha de corte es del 01 de Julio de 2015 al 30 de Junio del 2016.

A continuación se presentan los resultados de la verificación del cumplimiento de las metas de cobertura por paquetes:

PAQUETE 01: ANTES DEL PARTO

Indicador 1:

Proporción de mujeres con parto institucional afiliadas al SIS de los distritos de quintiles de pobreza 1 y 2 del departamento que durante su embarazo tuvieron 4 exámenes auxiliares (examen completo de orina, hemoglobina/ hematocrito, tamizaje VIH, tamizaje Sífilis) en el primer trimestre y al menos 4 atenciones prenatales con suplemento de hierro y ácido fólico.



Procedimiento de Verificación del Indicador:

a. Fuente de datos:

Base de datos del Seguro Integral de Salud - SIS
Responsable de la fuente: Seguro Integral de Salud
Periodicidad de la fuente de datos: mensual

b. Descripción:

El numerador es el número de mujeres procedentes de los distritos de quintiles de pobreza 1 y 2 del departamento con parto institucional afiliadas al SIS que durante su embarazo cumplen con las siguientes condiciones a la vez:

- i. Se les hizo los exámenes de orina, hemoglobina/hematocrito, tamizaje de VIH/tamizaje de sífilis en el primer trimestre.
- ii. Han tenido al menos 4 atenciones prenatales con suplemento de hierro y ácido fólico.

El denominador es el número total de mujeres procedentes de los distritos de quintiles de pobreza 1 y 2 del departamento con parto institucional afiliadas al SIS.

c. Procedimiento de construcción del indicador:

Se divide el numerador entre el denominador y se multiplica por 100.

El resultado obtenido es el siguiente:

Cuadro N° 1

Línea de base	Meta establecida 2do año	Meta alcanzada	% de cumplimiento respecto de la meta
7%	60%	38%	58%

Fuente: Base de datos del Seguro Integral de Salud - SIS. Junio 2016

Adicionalmente, analizamos la cobertura de cada uno de los componentes del paquete integrado del Indicador 1:

Cuadro N°2

Indicador	Nivel alcanzado
4 exámenes auxiliares en el primer trimestre	39%
Al menos 4 atenciones prenatales con suplemento de hierro y ácido fólico	81%

Fuente: Base de datos del Seguro Integral de Salud - SIS Junio 2016

Según observamos en el Cuadro N° 1, el Gobierno Regional de San Martín avanzó en un 58% el cumplimiento de la meta establecida para el segundo año respecto a la basal. Al haber alcanzado un porcentaje entre el 50% y menos de 75% de la meta establecida respecto a la basal, le corresponde recibir el 50% del monto destinado al cumplimiento del indicador 1.



PAQUETE 02: LOS PRIMEROS 24 MESES

Indicador 2:

Proporción de niños y niñas menores de 12 meses de edad de los distritos de quintiles de pobreza 1 y 2 del departamento que cuentan con DNI emitido hasta los 30 días de edad.

Procedimiento de Verificación del Indicador:

a. Fuente de datos:

Base de datos del Registro Nacional de Identificación y Estado Civil - RENIEC

Responsable de la fuente: Registro Nacional de Identificación y Estado Civil

Periodicidad de la fuente de datos: mensual

b. Descripción:

- El numerador es el número de niños y niñas menores de 12 meses de edad procedentes de distritos de quintiles de pobreza 1 y 2 del departamento registrados en la base de datos de RENIEC, cuyo DNI fue emitido hasta los 30 días de edad.
- El denominador es el número de niños y niñas menores de 12 meses de edad procedentes de distritos de quintiles de pobreza 1 y 2 del departamento registrados en la base de datos de RENIEC.

c. Procedimiento de construcción del indicador:

Se divide el numerador entre el denominador y se multiplica por 100.

El resultado obtenido es el siguiente:

Cuadro N° 3

Línea de base	Meta establecida 2do año	Meta alcanzada	% de cumplimiento respecto de la meta
8%	40%	44%	113%

Fuente: Base de datos del RENIEC II semestre 2015 – I semestre 2016

Adicionalmente, debemos evaluar si la mediana se mantuvo, disminuyó o se incrementó en el período de evaluación. Según vemos en el Cuadro N° 4, la mediana disminuyó.

Cuadro N° 4

Mediana 2013/2014	Mediana 2015/2016
83	37

Fuente: Base de datos del RENIEC II semestre 2015 – I semestre 2016

Según observamos en el Cuadro N° 3, el Gobierno Regional de San Martín logró el 113% de cumplimiento de la meta establecida para el segundo año respecto a la basal. Al haber alcanzado un porcentaje igual o mayor al 90% de la meta establecida respecto a la basal, le corresponde recibir el 100% del monto destinado al cumplimiento del indicador 2.



Indicador 3:

Proporción de niños y niñas menores de 24 meses de edad de los distritos de quintiles de pobreza 1 y 2 del departamento que NO reciben el paquete completo de productos claves: CRED completo para la edad, Vacunas de neumococo y rotavirus para la edad, suplementación de multimicronutrientes y CUI/DNI.

Procedimiento de Verificación del Indicador:**a. Fuente de datos:**

Encuesta Nacional de Salud y Demografía Familiar - ENDES
 Responsable de la fuente: Instituto Nacional de Estadística e Informática
 Periodicidad de la fuente de datos: anual

b. Descripción:

El numerador es el número de niños y niñas menores de 24 meses de edad procedentes de los distritos de quintiles de pobreza 1 y 2 del departamento que no reciben el paquete completo de los siguientes productos:

- i. Servicio de CRED completo para su edad
- ii. Vacunas de neumococo y rotavirus según corresponda para su edad
- iii. Suplementación de multimicronutrientes según corresponda para su edad
- iv. CUI o DNI

El denominador es el número de niños y niñas menores de 24 meses de edad procedentes de los distritos de quintiles de pobreza 1 y 2 del departamento que han sido parte de la encuesta.

c. Procedimiento de construcción del indicador:

Se divide el numerador entre el denominador y se multiplica por 100.

El resultado obtenido es el siguiente:

Cuadro N° 5

Línea de base	Meta establecida 2do año	Meta alcanzada	% de cumplimiento respecto de la meta
87%	73%	56%	221%

Fuente: ENDES II semestre 2015 - I semestre 2016

Adicionalmente, analizamos la cobertura de cada uno de los componentes del paquete integrado del indicador 3:

Cuadro N° 6

Indicador	Nivel alcanzado
CRED completo para la edad	88%
Suplementación de hierro	56%
Vacuna de rotavirus	89%
Vacuna de neumococo	92%
Tiene CUI/DNI	94%

Fuente: ENDES II semestre 2015 - I semestre 2016

Según observamos en el Cuadro N° 5, el Gobierno Regional de San Martín logró el 221% o más de cumplimiento de la meta establecida para el segundo año respecto a la basal. Al haber alcanzado un porcentaje igual o mayor al 90% de la meta establecida respecto a la basal, le corresponde recibir el 100% del monto destinado al cumplimiento del indicador 3.

Indicador 4:

Proporción de niños y niñas menores de 12 meses de edad de los distritos de quintiles de pobreza 1 y 2 del departamento afiliados al SIS que reciben el paquete completo de productos claves: CRED completo para la edad, Vacunas de neumococo y rotavirus para la edad, suplementación de multimicronutrientes y DNI.

Procedimiento de Verificación del Indicador:**a. Fuente de datos:**

Bases de datos del Seguro Integral de Salud y del Registro Nacional de Identidad y Estado Civil

Responsables de la fuentes: - Seguro Integral de Salud
- Registro Nacional de Identidad y Estado Civil

Periodicidad de las fuentes de datos: mensual

b. Descripción:

El numerador es el número de niños y niñas menores de 12 meses de edad procedentes de los distritos de quintiles de pobreza 1 y 2 del departamento afiliados al SIS que han recibido los siguientes productos a la vez:

- i. CRED completo para su edad
- ii. Vacunas de neumococo y rotavirus según corresponda para su edad
- iii. Suplementación de multimicronutrientes según corresponda para su edad
- iv. DNI emitido.

El denominador es el número de niños y niñas menores de 12 meses procedentes de los distritos de quintiles de pobreza 1 y 2 del departamento afiliados al Seguro Integral de Salud.

c. Procedimiento de construcción del indicador:

Se divide el numerador entre el denominador y se multiplica por 100.

El resultado obtenido es el siguiente:

Cuadro N° 7

Línea de base	Meta establecida 2do año	Meta alcanzada	% de cumplimiento respecto de la meta
4%	55%	31%	53%

Fuente: Base de datos SIS y RENIEC Junio 2016

Adicionalmente, analizamos la cobertura de cada uno de los componentes del paquete integrado del Indicador 4:

Cuadro N° 8

Indicador	Nivel alcanzado
CRED completo para la edad	56%
Suplementación de hierro	83%
Vacuna de rotavirus	49%
Vacuna de neumococo	51%
Tiene CUI/DNI	87%

Fuente: Base de datos SIS y RENIEC Junio 2016

Según observamos en el Cuadro N° 7, el Gobierno Regional de San Martín avanzó en un 53% el cumplimiento de la meta establecida para el segundo año respecto a la basal. Al haber alcanzado un porcentaje entre el 50% y menos de 75% de la meta establecida respecto a la basal, le corresponde recibir el 50% del monto destinado al cumplimiento del indicador 4.



PAQUETE 03: ENTRE 3 Y 5 AÑOS

Indicador 5:

Tasa de cobertura de educación en niños y niñas de 3 años en los distritos de quintil 1 y 2 del departamento.

Procedimiento de Verificación del Indicador:

a. Fuente de datos:

Para el numerador:

Sistema de Información de Apoyo a la Gestión de la Institución Educativa - SIAGIE

Responsable de la fuente: Ministerio de Educación

Periodicidad de la fuente de datos: mensual

Para el denominador:

Padrón nominado de niños menores de 5 años

Responsable de la fuente: Ministerio de Economía – Ministerio de Salud

Periodicidad de la fuente de datos: mensual

b. Descripción:

El numerador es el número de niños y niñas de 3 años de edad de la base de datos de matrícula del SIAGIE de los distritos de quintiles de pobreza 1 y 2 del departamento, cuyo DNI está autenticado por la RENIEC.

El denominador es el número de niños y niñas de 3 años de edad del Padrón Nominado de los distritos de quintiles de pobreza 1 y 2 del departamento.

c. Procedimiento de construcción del indicador:

Se divide el numerador entre el denominador y se multiplica por 100.

El resultado obtenido es el siguiente:

Cuadro N° 9

Línea de base	Meta establecida 2do año	Meta alcanzada	% de cumplimiento respecto de la meta
35%	49%	48%	93%

Fuente: SIAGIE y Padrón Nominado Junio 2016

Según observamos en el Cuadro N° 9, el Gobierno Regional de San Martín logró el 93% de cumplimiento de la meta establecida para el segundo año respecto a la basal. Al haber alcanzado un porcentaje igual o mayor al 90% de la meta establecida respecto a la basal, le corresponde recibir el 100% del monto destinado al cumplimiento del indicador 5.



PAQUETE 04: ENTORNO

Indicador 6:

Proporción de niños y niñas menores de 60 meses de edad de los distritos de quintiles de pobreza 1 y 2 del departamento que NO acceden a agua clorada para consumo humano (cloro residual en muestra de agua de consumo ≥ 0.1 mg/l).

Procedimiento de Verificación del Indicador:

a. Fuente de datos:

Encuesta Nacional de Salud y Demografía Familiar - ENDES
Responsable de la fuente: Instituto Nacional de Estadística e Informática
Periodicidad de las fuentes de datos: anual

b. Descripción:

El numerador es el número de niños y niñas menores de 60 meses de edad procedentes de los distritos de quintiles de pobreza 1 y 2 del departamento que viven en hogares sin acceso a agua clorada para consumo humano (cloro residual en muestra de agua de consumo ≥ 0.1 mg/l).

El denominador es el número de niños y niñas menores de 60 meses de edad procedentes de los distritos de quintiles de pobreza 1 y 2 del departamento que han sido parte de la encuesta.

c. Procedimiento de construcción del indicador:

Se divide el numerador entre el denominador y se multiplica por 100.

El resultado obtenido es el siguiente:

Cuadro N° 10

Línea de base	Meta establecida 2do año	Meta alcanzada	% de cumplimiento respecto de la meta
91%	81%	76%	150%

Fuente: ENDES II semestre 2015 - I semestre 2016

Según observamos en el Cuadro N° 10, el Gobierno Regional de San Martín logró el 150% de cumplimiento de la meta establecida para el segundo año respecto a la basal. Al haber alcanzado un porcentaje igual o mayor al 90% de la meta establecida respecto a la basal, le corresponde recibir el 100% del monto destinado al cumplimiento del indicador 6.



IV. DETERMINACIÓN DEL MONTO A TRANSFERIR POR EL CUMPLIMIENTO DEL TRAMO VARIABLE

Según lo establecido en el Convenio de Asignación por Desempeño la distribución de los recursos destinados al tramo variable entre los indicadores de metas de cobertura para el segundo año del CAD ha sido de la siguiente manera:

Cuadro N° 11

Indicador	Año 2015/2016
	%
Indicador 1	20%
Indicador 2	10%
Indicador 3	20%
Indicador 4	20%
Indicador 5	20%
Indicador 6	10%

Por otro lado, para el segundo año del CAD el 50% del monto total asignado al Gobierno Regional corresponde al tramo variable del CAD. En tal sentido, el monto a transferir por el cumplimiento de las metas de cobertura ha sido estimado teniendo en cuenta la siguiente proporción en función al porcentaje de avance en el cumplimiento de la meta:

Cuadro N° 12

Porcentaje de avance en meta de indicadores	Porcentaje a transferir
Igual o mayor a 90%	100%
De 75% menos de 90%	75%
De 50% a menos de 75%	50%
Menor que 50%	0%

El monto máximo del CAD para el Gobierno Regional de San Martín asciende a S/. 10, 000, 000 (Diez millones y 00/100 soles) y el monto correspondiente al tramo variable es de S/. 5, 000, 000 (Cinco millones y 00/100 soles). De cumplir con las metas programadas, el monto máximo de recursos a transferir por el cumplimiento de cada indicador es el siguiente:

Cuadro N° 13

Indicador	Monto máximo
Indicador 1	1000,000
Indicador 2	500,000
Indicador 3	1000,000
Indicador 4	1000,000
Indicador 5	1000,000
Indicador 6	500,000



[Handwritten signature]

En el Cuadro N° 14 observamos el porcentaje de cumplimiento de cada indicador y el monto que corresponde transferir al Gobierno Regional de San Martín por cada indicador, así como el monto total de la transferencia correspondiente al Tramo Variable.

Cuadro N° 14

Indicador	% de cumplimiento	Monto a transferir
Indicador 1	58%	500,000
Indicador 2	113%	500,000
Indicador 3	221%	1000,000
Indicador 4	53%	500,000
Indicador 5	93%	1000,000
Indicador 6	150%	500,000
Monto total a transferir		4,000,000
Monto máximo asignado al tramo variable		5,000,000
% obtenido por el cumplimiento de los indicadores		80%

V. CONCLUSIONES

1. El Gobierno Regional de San Martín cumplió con 4 de los 6 indicadores en más del 90% de lo programado y 02 en 50% a menos de 75% de la meta establecida.
2. De acuerdo a los avances obtenidos, al Gobierno Regional de San Martín le corresponde recibir una transferencia de S/ 4, 000,000 (Cuatro millones y 00/100 soles) por el tramo variable del segundo año del CAD suscrito.
3. A pesar de no haber cumplido con el 100% de las metas de cobertura, el Gobierno Regional de San Martín da cuenta de importantes avances para asegurar la cobertura de los paquetes de servicios para niños, niñas y gestantes.



[Handwritten signature]

